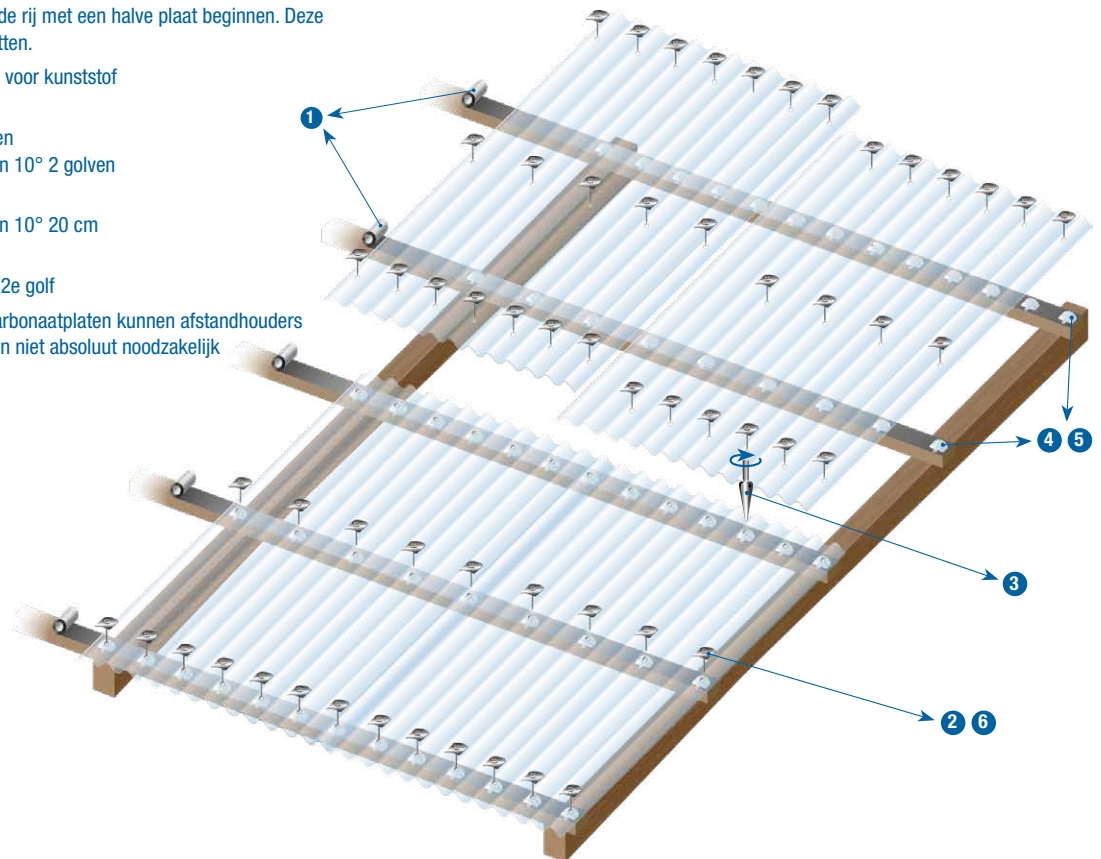


## Plaatsingsadvies polycarbonaat-profielplaten

Breukvast en weersbestendig, van polycarbonaat met dikte van 2,5 en 2,6 mm

- ✓ Normale dakhelling 10° (minimaal 7°)
- ✓ Draagconstructie houtrooster 40 x 60 mm, of metaal
- ✓ Lattenafstand max. 80 cm bij gemiddelde sneeuw- en windlasten. In gebieden met hoge belastingen navenant verkleinen!
- ✓ Dwars latwerk met zilverkleurige tape maskeren of wit verven.
- ✓ De plaatsing gebeurt tegen de hoofdwindrichting in, van de dakgoot naar de nok toe. Om hoekuitsparingen, resp. viervoudige overlapping, te voorkomen, kunnen de platen verspringend worden verlegd. De eerste rij met een volledige plaat en de tweede rij met een halve plaat beginnen. Deze werkwijze afwisselend voortzetten.
- ✓ Platen voorboren met een boor voor kunststof  
Boordiameter 14 mm
- ✓ Dwarsoverlapping van de golven bij dakhellingen van minder dan 10° 2 golven
- ✓ Overlangse overlapping 15 cm bij dakhellingen van minder dan 10° 20 cm
- ✓ Schroeven op elke 3e golf  
Ter hoogte van de randen elke 2e golf
- ✓ Bij 2,5 en 2,6 mm dikke polycarbonaatplaten kunnen afstandhouders worden gebruikt, maar deze zijn niet absoluut noodzakelijk
- ✓ ca. 8-10 bevestigingen/m<sup>2</sup>



- Bij een montage met afdekkappen adviseren wij een boring van Ø 14 mm.
- Tips over de dakhelling, berekening van het benodigde materiaal enz. vindt u terug op de volgende pagina's.
- Bij de plaatsing van gestructureerde platen (bijv. honingraat) moet de structuur naar onderen gericht zijn!



Bij draagconstructies met ronde buizen gebeurt de bevestiging met buishaken en afstandhouders.

De schroefbevestiging ter hoogte van de muur gebeurt telkens in het dal van de golf, zonder gebruik van een afstandhouder.

### Toebehoren



**1** **Tape, zilver**  
zelfklevend  
60 mm x 50 m  
Art.nr.: 3410401



**4** **Afstandhouder Sinus** (optioneel)  
voor Sinus-platen  
20 st. art.nr.: 3410006  
100 st. art.nr.: 3410011



**2** **Set afdekkappen Sinus 76/18**  
+ rvs-schroeven  
Torx 55 x 4,5 mm  
20 st. art.nr.: 3411294  
50 st. art.nr.: 3411297



**5** **Afstandhouder Trapez** (optioneel)  
voor Trapez-platen  
20 st. art.nr.: 3410026  
100 st. art.nr.: 3410031




**3** **Kunststofboor**  
HSS, traploos  
4 - 14 mm  
Art.nr.: 3410241



**6** **Afdekkappen Trapez 76/18 + rvs-schroeven**  
20 st. art.nr.: 3411298  
50 st. art.nr.: 3411299

### Bewerking



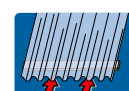
**Zagen** met een hand- of tafelcirkelzaag met een fijngetand zaagblad. Eventuele spanen verwijderen.



**Belopen** alleen met een gewichtverdelende loopplank met daaronder een zacht materiaal



**Reinigen** alleen met een milde zeepoplossing, veel water en een spons.



Er dient voor voldoende **ventilatie**, cf. DIN 4108, te worden gezorgd.

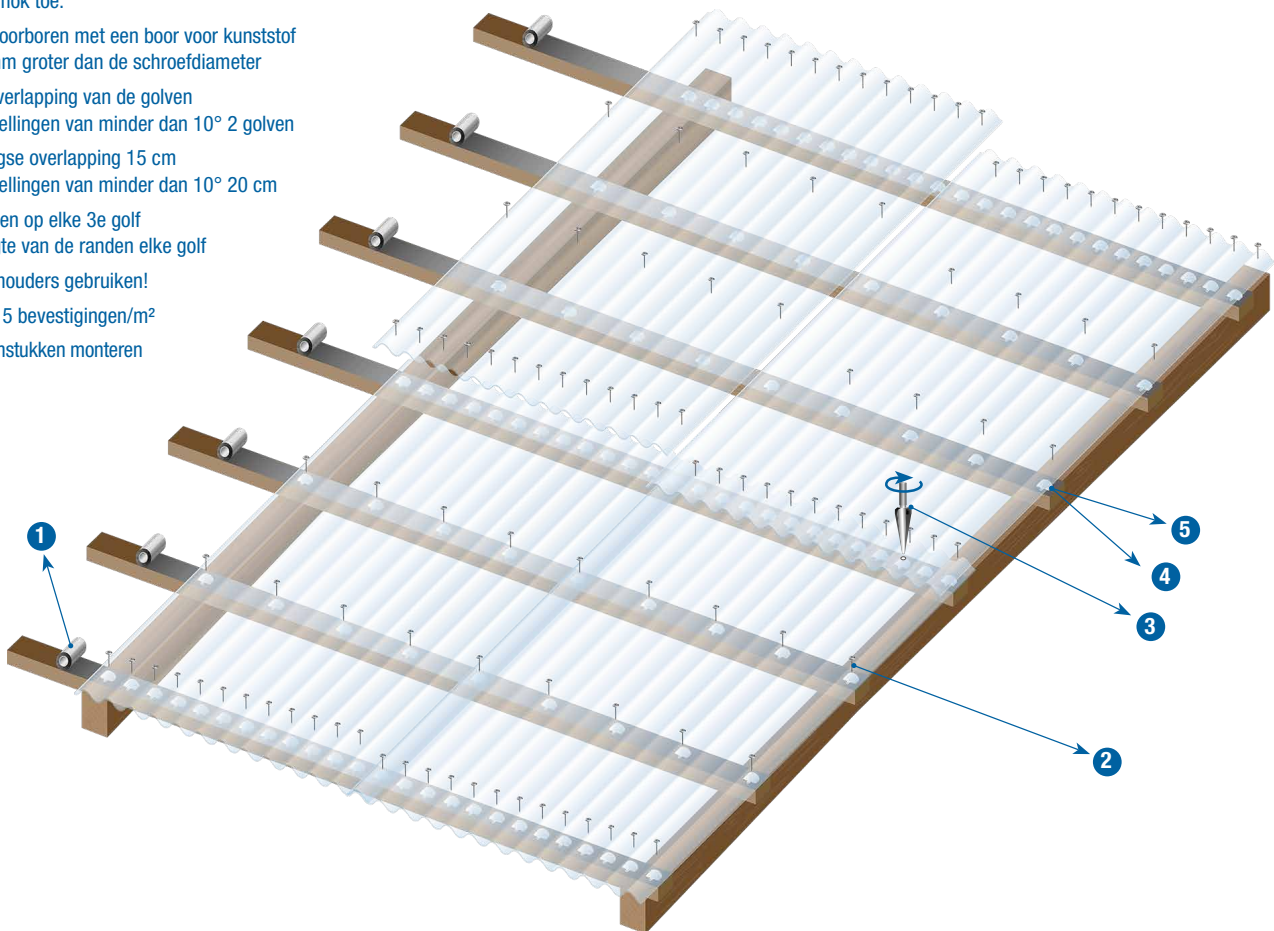


**Speciale silicone**  
310 ml,  
voor afdichten en verlijmen  
Art.nr.: 3410251

## Plaatsingsadvies polycarbonaat-profielplaten

Breukvast en weersbestendig, van polycarbonaat met dikte van 0,8 mm

- ✓ Normale dakhelling 10° (minimaal 7°)
- ✓ Draagconstructie houtrooster 40 x 60 mm, of metaal
- ✓ Lattenafstand max. 70 cm bij gemiddelde sneeuw- en windlasten. In gebieden met hoge belastingen navenant verkleinen!
- ✓ Dwars latwerk met zilverkleurige tape afplakken.
- ✓ De plaatsing gebeurt tegen de hoofdwindrichting in, van de dakgoot naar de nok toe.
- ✓ Platen voorboren met een boor voor kunststof Ø 4-5 mm groter dan de schroefdiameter
- ✓ Dwarsoverlapping van de golven bij dakhellingen van minder dan 10° 2 golven
- ✓ Overlangse overlapping 15 cm bij dakhellingen van minder dan 10° 20 cm
- ✓ Schroeven op elke 3e golf ter hoogte van de randen elke golf
- ✓ Afstandhouders gebruiken!
- ✓ ca. 10-15 bevestigingen/m<sup>2</sup>
- ✓ evt. vormstukken monteren



- **Tips over de dakhelling, berekening van het benodigde materiaal enz. vindt u terug op de volgende pagina's.**

Bij draagconstructies met ronde buizen gebeurt de bevestiging met buishaken en afstandhouders.

De schroefbevestiging ter hoogte van de muur gebeurt telkens in het dal van de golf, zonder gebruik van een afstandhouder.

### Toebehoren



**Tape, zilver**  
zelfklevend  
60 mm x 50 m  
Art.nr.: 3410401



**Afstandhouder Sinus** (optioneel)  
voor Sinus-platen  
20 st. art.nr.: 3410006  
100 st. art.nr.: 3410011



**Spenglerschroeven**  
Roestvrij staal, 4,5 x 45 mm,  
20 st. art.nr.: 3411104  
100 st. art.nr.: 3411105



**Afstandhouder Trapez**  
(optioneel)  
voor Trapez-platen  
20 st. art.nr.: 3410026  
100 st. art.nr.: 3410031



**Kunststofboor**  
HSS, traploos  
4 - 14 mm  
Art.nr.: 3410241



**Speciale silicone**  
310 ml,  
voor afdichten en verflijmen  
Art.nr.: 3410251

### Bewerking



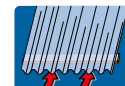
**Zagen** met een hand- of tafelcirkelzaag met een fijngetand zaagblad. Eventuele spanen verwijderen.



**Belopen** alleen met een gewichtverdelende loopplank met daaronder een zacht materiaal



**Reinigen** alleen met een milde zeepoplossing, veel water en een spons.



Er dient voor voldoende **ventilatie**, cf. DIN 4108, te worden gezorgd.