

Plaatsingsadvies Scobanit Gerecyclede golfplaten

die nachhaltige und umweltfreundliche Alternative

Bevestiging met Scobanit Spijker:

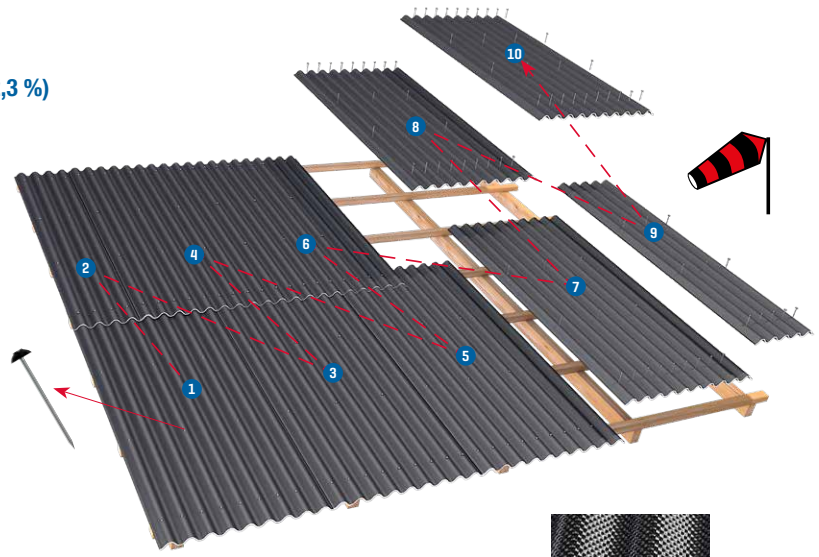
Standaard dakhelling 10° = 17,6 % (minimum dakhelling 7° = 12,3 %)

- Onderconstructie Steunlatten 60 x 60 mm
Tegenlatten minstens 60 x 60 mm
- Maximale latafstand 56 cm voor gemiddelde sneeuw- en windbelasting.
Verminder dienovereenkomstig in gebieden met hoge belastingen!
 - Latafstand 56 cm tot 90 kg/m² sneeuwbelasting
 - Afstand tussen latten 46 cm tot 200 kg/m² sneeuwbelasting
 - Afstand tussen latten 31 cm tot 350 kg/m² sneeuwbelasting
- Voor de installatie zijn alleen een schilboor, een richtlat en eventueel een zaag nodig, hamer en spijkers met afsluitdop
- Gebruik een gewichtsverdelende plank
- Leg altijd tegen de hoofdwindrichting in, van de dakrand tot de nok
- Om hoekinsnijdingen of viervoudige overlappingsen te vermijden, kunnen de panelen worden gelegd
kunnen de planken offset worden gelegd. Begin de eerste rij met een
Begin de eerste rij met een hele plank en de tweede rij met een halve plank.
Ga hier afwisselend mee door.
- Boor de planken voor met een schilboor, boordiameter 6 mm
- Zijwaartse overlapping van één golf, voor lage dakhellingen en/of hoge belastingen: 2 golfjes
- Overlap in de lengte minstens 15 cm, bij lage dakhellingen
en/of hoge belastingen: minstens 20 cm
- Paneeloverstek in het dakvoetgedeelte maximaal 5 cm
- Spijker op elke 3e golfkam, in het overlappings- en randgebied op elke golf!
en randzone op elke golf!

ATTENTIE: De golf mag niet worden samengedrukt.

Spijker alleen zo stevig vast dat de afsluitdop goed past.


- Schroef eerst de eerste en voorlaatste schachtkam vast, daarna de tussenliggende bevestigingen
- ca. 13-15 bevestigingen/m²
- Monteer de vormdelen
- Fabrieksgarantie enkel bij gebruik van originele Scobalit accessoires



! De honingraatstructuur moet naar beneden gericht zijn !



Toebehoren



Scobanit Nokdoppen
1050 / 250 / 250 mm



Scobanit Spijker
Gegroefde, verzinkte draadspijker



Scobanit Gevelhoek
1050 / 250 / 250 mm



Scobanit Verge profiel
Verzinkt en geboord metalen profiel voor de zijafwerking


Bewerking



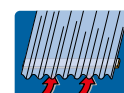
Zagen met een hand- of tafelcirkelzaag met een fijngetand zaagblad. Eventuele spanen verwijderen.



Belopen alleen met een gewichtsverdelende loopplank met daaronder een zacht materiaal



Reinigen alleen met een milde zeepoplossing, veel water en een spons.



Er dient voor voldoende **ventilatie**, cf. DIN 4108, te worden gezorgd.